

Оценка качества образования Мариинского муниципального района (по итогам оценочных процедур качества образования в период с октября 2020 по март 2021 года) Сборник информационно-статистических материалов

Приложение 2

Оценка качества образования Мариинского муниципального района (по итогам оценочных процедур качества образования в период с октября 2020 по март 2021 года) М.В. Кудряшова. -Мариинск: МКУ «ИМЦ», 2021. - 34 С.

В настоящий сборник включена статистическая информация о результатах процедур оценки качества образования Мариинского муниципального района диагностических работ и региональных контрольных работ, проведенных в период с октября 2020 по март 2021 года.

Представленная в сборнике информация может быть полезна руководящим и педагогическим работникам образовательных организаций общего образования, специалистам муниципальной методической службы, а также родителям обучающихся образовательных организаций.

СОДЕРЖАНИЕ

Введение

Раздел 1. Результаты диагностических работ

Количество участников диагностических работ в 9, 10 классах

1.1. Результаты диагностических работ по русскому языку, математике, физике, биологии, географии, обществознанию в 10 классах

1.2. Результаты диагностической работы по русскому языку в 9 классах

1.3. Результаты диагностической работы по математике в 9 классах

Раздел 2. Результаты региональных контрольных работ

Количество участников региональных контрольных работ в 2020 - 2021 учебном году

2.1. Результаты региональной контрольной работы по английскому языку в 10-х классах

2.2. Результаты региональной контрольной работы по физике в 10-х классах

2.3. Результаты региональной контрольной работы по химии в 10-х классах

2.4. Результаты региональной комплексной работы «Метапредметные результаты» в 4 классах

Введение

Система оценки качества общего образования в Кемеровской области - Кузбассе предусматривает участие образовательных организаций региона в оценочных процедурах регионального уровня.

Цель проведения диагностических и региональных контрольных работ - диагностика уровня индивидуальных достижений обучающихся при освоении образовательных программ.

В настоящий сборник включены результаты региональных оценочных процедур: контрольных работ по английскому языку в 10-х классах, по физике, химии на углублённом уровне в 10-х классах, комплексной контрольной работы в параллели 4-х классов, выявляющей уровень сформированности метапредметных результатов обучения и готовности выпускников начальной школы к обучению в основной школе.

Представленная в сборнике статистическая информация позволит провести как первичный анализ результатов региональных оценочных процедур, выявляя уровень подготовки обучающихся по учебным предметам, так и вторичный анализ по одному и тому же предмету, дополнительно привлекая данные результатов и других оценочных процедур федерального уровня (ВПР, ОГЭ, ЕГЭ).

1. Результаты диагностических работ обучающихся 10 классов по учебным предметам

Количество участников диагностических работ в 9, 10 классах

№ п/п	ОО	Учебные предметы							
		Русский язык		Математика		Физика	Биология	География	Обществознание
		9 класс	10 класс	9 класс	10 класс	10 класс	10 класс	10 класс	10 класс
1.	МБОУ «СОШ №1 имени Героя Советского Союза Г.В. Баламуткина»	116	17	115	17	3	3	1	10
2.	МАНОУ «Гимназия № 2»	91	43	87	42	13	9		13
3.	МБОУ «ООШ № 3»	21	-	19					
4.	МБОУ «СОШ № 6»	64	27	62	24	7	6	6	8
5.	МБОУ «СОШ № 7»	81	24	81	24	1	10	2	9
6.	МБОУ «ООШ № 12»	26		26					
7.	МБОУ «Благовещенская ООШ»	14		12					
8.	МБОУ «Калининская ООШ»	17		0					
9.	МБОУ «Красноорловская СОШ»	5	4	5	4				3
10.	МБОУ «Лебяжинская ООШ»	3		2					
11.	МБОУ «Малопесчанская ООШ»	6		6					
12.	МБОУ «Первомайская ООШ»	8		8					

13.	МБОУ «Пихтовская ООШ»	1		3									
14.	МБОУ «2-Пристанская ООШ»	19		23									
15.	МБОУ «Суловская СОШ»	25	5	26	5						4		
16.	МБОУ «Тюменевская ООШ»	7		10									
		504	120	485	116	24	28	13	43				

1.1. Результаты диагностических работ обучающихся 10 классов по учебным предметам

№п/п	ОО	Учебные предметы											
		Русский язык		Математика		Физика		Биология		География		Обществознание	
		КУ (%)	АУ (%)	КУ (%)	АУ (%)	КУ (%)	АУ (%)	КУ (%)	АУ (%)	КУ (%)	АУ (%)	КУ (%)	АУ (%)
1.	МБОУ «Сош № 1»	64,7	94,1	100	100	100	100	100	100	100	100	80	100
2.	МАНОУ «Гимназия № 2»	72,1	100	100	100	100	100	88,9	100	-	-	100	100
3.	МБОУ «Сош № 6»	70,4	96,3	77,8	96,3	100	100	33,3	83,3	100	100	37,5	100
4.	МБОУ «Сош № 7»	95,8	100	95,8	100	100	100	100	100	100	100	88,9	100
5.	МБОУ «Красноорловская Сош»	25	100	25	100	-	-	-	-	-	-	0	66,7
6.	МБОУ «Суловская Сош»	80	100	100	100	-	-	-	-	100	100	-	-
	Итого по муниципалитету	68	98,4	83,1	99,4	100	100	80,6	95,8	100	100	61,3	93,3

Примечание: КУ-качественная успеваемость (выполнение работ на «4» и «5»)

АУ – абсолютная успеваемость (выполнение работ на «3», «4», «5»)

1.2. Анализ диагностического тестирования по образовательным программам основного общего образования по русскому языку (9 класс) 2021 года

№ п/п	Образовательные организации	Количество участников	Средний балл	Средняя отметка	Отметка							
					2		3		4		5	
					Кол-во	%	Кол-во	%	Кол-во	%	Кол-во	%
1.	МБОУ «СОШ № 1»	116	19	3	29	25	46	39,6	34	29,3	5	4,3
2.	МАНОУ «Гимназия № 2»	91	24	3,6	10	11	33	36,3	31	34,1	17	18,7
3.	МБОУ «ООШ № 3»	21	15	2,8	7	33	11	52,4	2	9,5	1	4,8
4.	МБОУ «СОШ № 6»	64	17	3	19	29,7	24	37,5	18	28	3	4,7
5.	МБОУ «СОШ № 7»	81	22	3	24	29,6	29	35,8	24	29,6	4	5
6.	МБОУ «ООШ № 12»	26	26	3	7	26,9	12	46,1	6	23,1	1	3,9
7.	МБОУ «Благовещенская ООШ»	14	22	3	2	14,3	7	50	5	35,7	0	0
8.	МБОУ «Калининская ООШ»	17	19	3,3	2	11,8	9	52,9	6	35,3	0	0
9.	МБОУ «Красноорловская СОШ»	5	22,6	3	0	0	3	60	2	40	0	0
10.	МКОУ «Лебяжинская ООШ»	3	17	3	1	33,3	2	66,7	0	0	0	0
11.	МКОУ «Малопесчанская ООШ»	6	21,8	3	0	0	4	66,7	2	33,3	0	0
12.	МБОУ «2-Пристанская ООШ»	19	17	2,9	6	31,6	10	52,6	2	10,5	1	5,3
13.	МБОУ «Первомайская ООШ»	8	15	2	3	37,5	5	62,5	0	0	0	0

14.	МКОУ «Пихтовская ООШ»	1	24	3	0	0	1	100	0	0	0	0
15.	МБОУ «Суловская СОШ»	25	18	3	7	28	15	60	3	12	0	0
16.	МБОУ «Тюменевская ООШ»	7	17	3	2	28,6	3	42,8	2	28,6	0	0
	Итого:	504	19,8	3	119	23,6	214	42,5	139	27,6	32	6,3

В 2020-2021 учебном году:

АУ – 76,4 % (385 из 504 учащихся справились с работой по русскому языку).

КУ - 33,9 % (171 справились с работой на «4» и «5»).

В 2019-2020 учебном году:

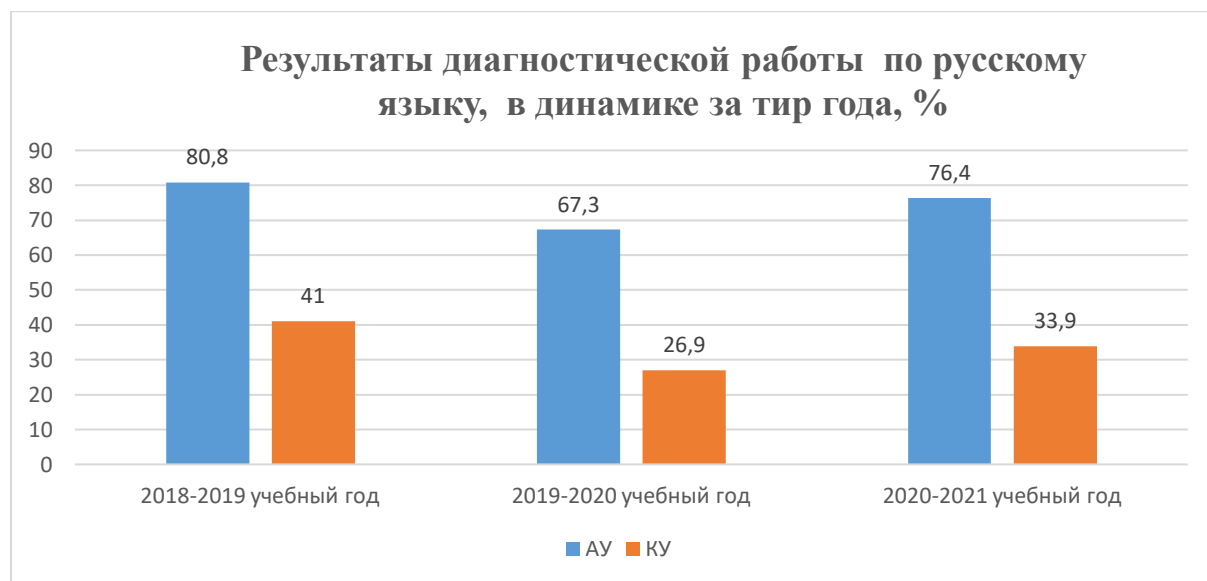
АУ -67,3 % (315 из 468 справились с работой по русскому языку)

КУ-26,9% (126 уч-ся справились на «4» и «5»)

В 2019-2018 учебном году:

АУ -80,8 % (378 из 468 справились с работой по русскому языку)

КУ- 41 % (192 уч-ся справились на «4» и «5»)



1.3. Анализ диагностического тестирования по образовательным программам основного общего образования по математике (9 класс) 2021 года

№ п/п	Образовательные организации	Количество участников	Средний балл	Средняя отметка	Отметка							
					2		3		4		5	
					Кол-во	%	Кол-во	%	Кол-во	%	Кол-во	%
1.	МБОУ «СОШ № 1»	115	12,7	3,2	22	19,1	43	37,4	50	42,5	0	0
2.	МАНОУ «Гимназия № 2»	87	14	3	6	6,9	38	43,7	43	49,4	0	0
3.	МБОУ «ООШ № 3»	19	7	2	14	73,7	5	26,3	0	0	0	0
4.	МБОУ «СОШ № 6»	62	15	4	6	9,7	12	19,3	44	71	0	0
5.	МБОУ «СОШ № 7»	81	11	3	19	23,4	41	50,6	21	25,9	0	0
6.	МБОУ «ООШ № 12»	26	9	3	10	38,5	13	50	3	11,5	0	
7.	МБОУ «Благовещенская ООШ»	12	14	4	2	16,7	2	16,7	8	66,7	0	0
8.	МБОУ «Калининская ООШ» Результаты не получены											
9.	МБОУ «Красноорловская СОШ»	5	16	4	0	0	1	20	4	80	0	0
10.	МКОУ «Лебяжинская ООШ»	2	13	4	0	0	1	50	1	50	0	0
11.	МКОУ «Малопесчанская ООШ»	6	8	3	2	33,3	4	66,7	0	0	0	0
12.	МБОУ «2-Пристанская ООШ»	23	10	3	8	34,8	10	43,5	5	21,7	0	0
13.	МБОУ «Первомайская ООШ»	8	14	4	1	12,5	2	25	5	62,5	0	0
14.	МКОУ «Пихтовская ООШ»	3	9	3	1	33,3	2	66,7	0	0	0	0
15.	МБОУ «Суловская СОШ»	26	15	4	2	7,7	8	30,8	16	61,5	0	0
16.	МБОУ «Тюменевская ООШ»	10	9	3	4	40	5	50	1	10	0	0
	Итого:	485	11,8	3	95	19,6	187	38,5	203	41,9	0	0

В 2020-2021 учебном году

АУ -80,4 %(390 из 485 учащихся справились с работой по математике)

КУ-41,9 % (203 – выполнили работу на «4»)

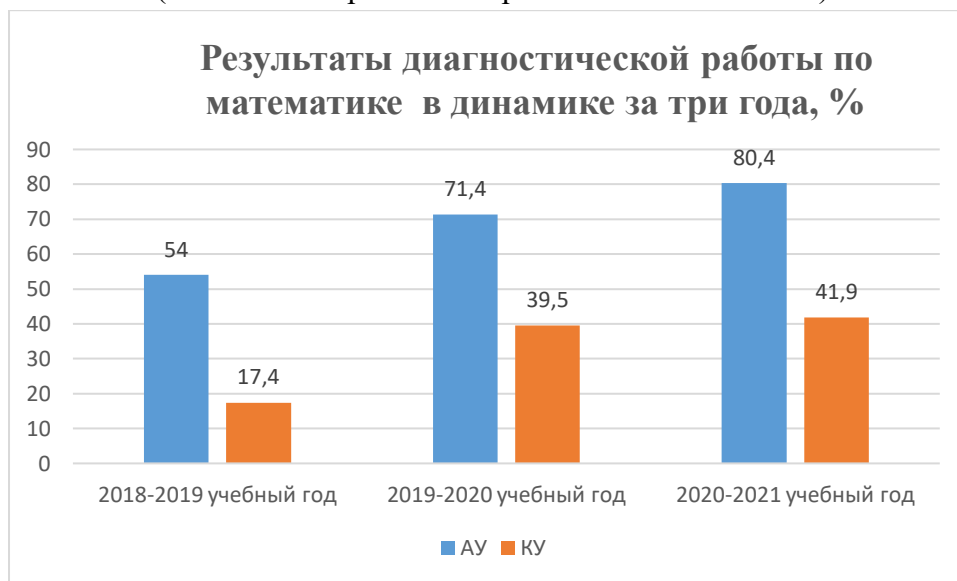
В 2019-2020 уч. году

АУ - 71,4 % (327 из 458 справились с работой по математике)

КУ - 39,5 % (181 справились с работой на «4» и «5»)

В 2018-2019 уч году:

АУ -54 % (255 из 476 справились с работой по математике) КУ- 17,4% (83 уч-ся справились на «4» и «5»)



2. РЕЗУЛЬТАТЫ РЕГИОНАЛЬНЫХ КОНТРОЛЬНЫХ РАБОТ в 2020 - 2021 учебном году
Количество участников региональных контрольных работ в 2020 - 2021 учебном году

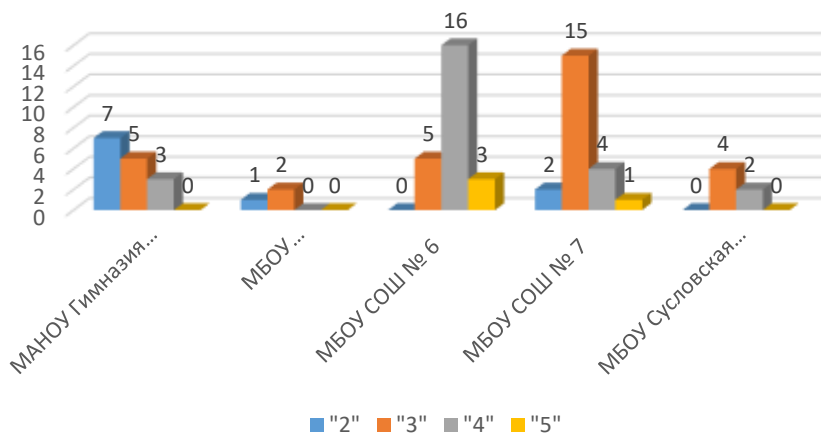
Предмет	Класс	Количество ОО, принявших участие в РКР	Количество участников РКР
Английский язык	10	5	70
Физика	10	3	26
Химия	10	3	26
РККР: метапредметные результаты русский язык, литературное чтение, математика, окружающий мир	4	15	650

2.1. Результаты региональной контрольной работы по английскому языку в 10-х классах в феврале 2021 года

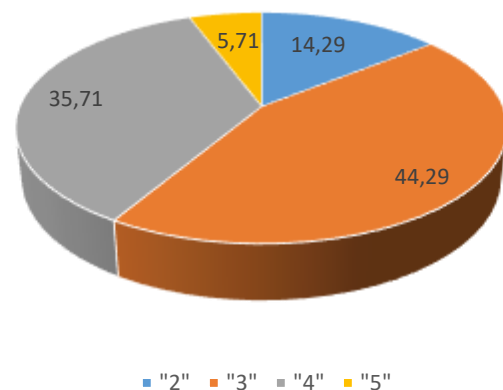
Статистика по отметкам

ОО	Кол-во уч-ков	Кол-во уч-ков, получивших отметку				Распределение групп отметок, %				Качество обученности	Средний балл
		«2»	"3"	"4"	"5"	"2"	"3"	"4"	"5"		
Мариинский МР	70	10	31	25	4	14,29	44,29	35,71	5,71	41,43	3,33
МАНОУ Гимназия № 2	15	7	5	3	0	46,67	33,33	20,00	0,00	20,00	2,73
МБОУ Красноорловская	3	1	2	0	0	33,33	66,67	0,00	0,00	0,00	2,67
МБОУ СОШ № 6	24	0	5	16	3	0,00	20,83	66,67	12,50	79,17	3,92
МБОУ СОШ № 7	22	2	15	4	1	9,09	68,18	18,18	4,55	22,73	3,18
МБОУ Сусловская СОШ	6	0	4	2	0	0,00	66,67	33,33	0,00	33,33	3,33

Количество учеников, получивших отметку по ОО



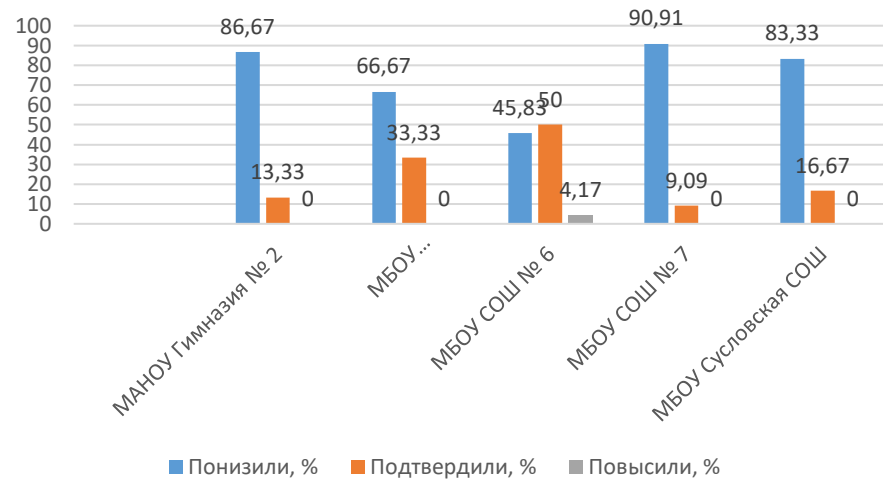
Распределение групп отметок по муниципалитету, %



Соответствие отметок в журнале и отметок за РКР по английскому языку в 10-х классах

ОО	Кол-во уч-ков	Понизили, чел	Подтвердили, чел	Повысили, чел	Понизили, %	Подтвердили, %	Повысили, %
Мариинский МР	70	51	18	1	72,86	25,71	1,43
МАНОУ Гимназия № 2	15	13	2	0	86,67	13,33	0,00
МБОУ Красноорловская СОШ	3	2	1	0	66,67	33,33	0,00
МБОУ СОШ № 6	24	11	12	1	45,83	50,00	4,17
МБОУ СОШ № 7	22	20	2	0	90,91	9,09	0,00
МБОУ Суеловская СОШ	6	5	1	0	83,33	16,67	0,00

Соответствие отметок в журнале по ОО, %



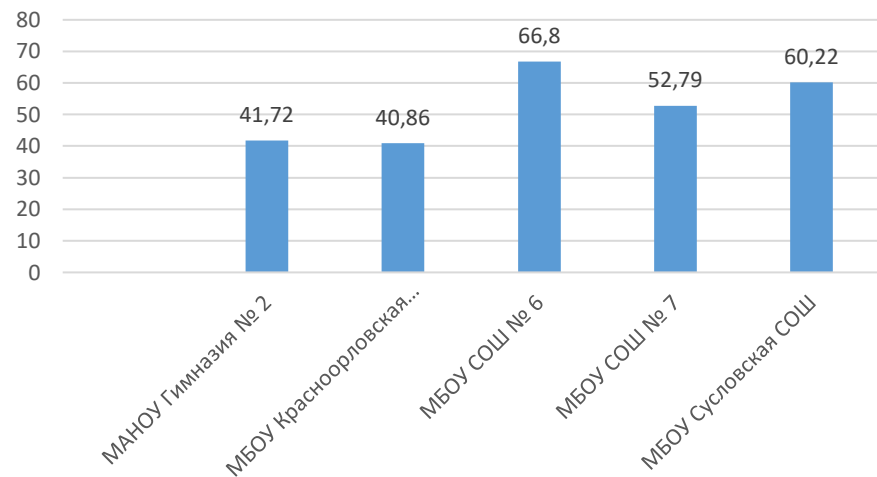
Соответствие отметок в журнале по муниципалитету, %



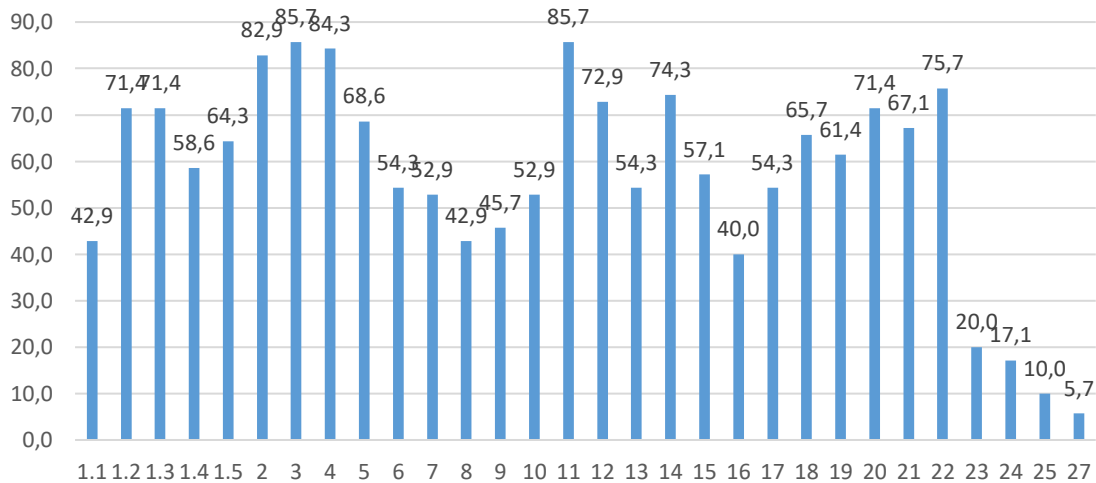
Выполнение заданий по английскому языку в 10-х классах в феврале 2021 года, %

ОО	К-во учеников	% выполнения РКР-2021	Раздел I. Аудирование	Раздел II. Фонетика	Раздел III. Чтение	Раздел IV. Грамматика	Раздел V. Лексика	Раздел VI. Трансформации
Мариинский МР	70	55,35	61,71	71,43	60,00	56,00	68,29	11,43
МАНОУ Гимназия № 2	15	41,72	58,67	52,22	56,00	34,67	44,00	2,67
МБОУ Красноорловская СОШ	3	40,86	60,00	38,89	60,00	33,33	53,33	0,00
МБОУ СОШ № 6	24	66,80	85,00	81,94	50,83	60,83	92,50	26,67
МБОУ СОШ № 7	22	52,79	38,18	74,24	69,09	67,27	58,18	5,45
МБОУ Суловская СОШ	6	60,22	63,33	83,33	73,33	60,00	76,67	0,00

Выполнение РКР-2021 АЯ10, %



Выполнение заданий, %



Выполнение заданий разными группами участников РКР по английскому языку в 10 -х классах, %

	Группы участников РКР	Кол-во уч-ков	Раздел I. Аудирование	Раздел II. Фонетика	Раздел III. Чтение	Раздел IV. Грамматика	Раздел V. Лексика	Раздел VI. Трансформации
МАНОУ Гимназия № 2			58,67	52,22	56,00	34,67	44,00	2,67
	Ср.% вып. уч. гр. баллов 2	7	22,86	42,86	51,43	20,00	20,00	0,00
	Ср.% вып. уч. гр. баллов 3	5	88,00	50,00	60,00	40,00	52,00	0,00
	Ср.% вып. уч. гр. баллов 4	3	93,33	77,78	60,00	60,00	86,67	13,33
МБОУ Красноорловская СОШ	-	3	60,00	38,89	60,00	33,33	53,33	0,00

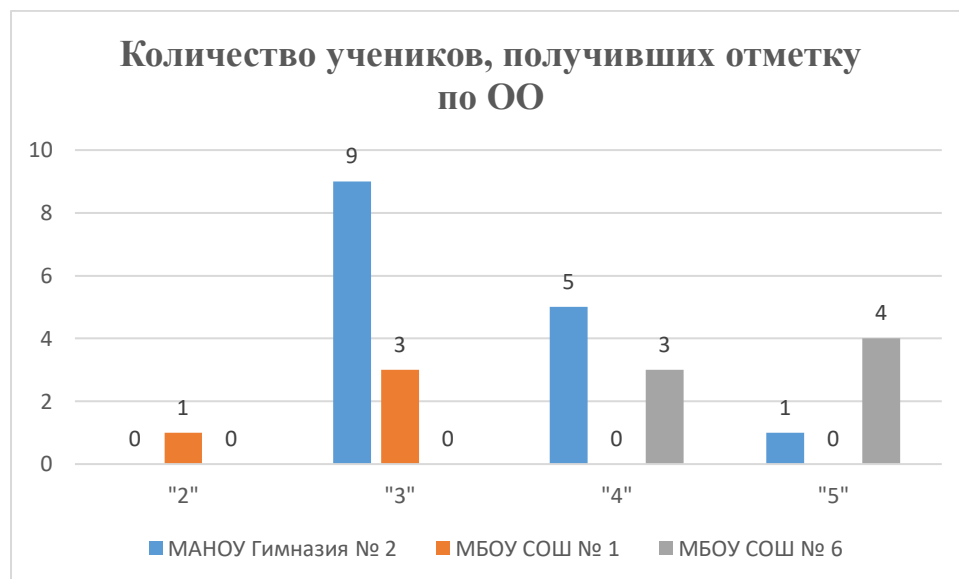
	Ср.% вып. уч. гр. баллов 2	1	40,00	16,67	60,00	20,00	0,00	0,00
	Ср.% вып. уч. гр. баллов 3	2	70,00	50,00	60,00	40,00	80,00	0,00
МБОУ СОШ № 6	-	24	85,00	81,94	50,83	60,83	92,50	26,67
	Ср.% вып. уч. гр. баллов 3	5	76,00	76,67	44,00	40,00	72,00	4,00
	Ср.% вып. уч. гр. баллов 4	16	85,00	82,29	51,25	65,00	97,50	25,00
	Ср.% вып. уч. гр. баллов 5	3	100,00	88,89	60,00	73,33	100,00	73,33
МБОУ СОШ № 7	-	22	38,18	74,24	69,09	67,27	58,18	5,45
	Ср.% вып. уч. гр. баллов 2	2	0,00	66,67	50,00	50,00	10,00	0,00
	Ср.% вып. уч. гр. баллов 3	15	36,00	71,11	68,00	64,00	57,33	1,33
	Ср.% вып. уч. гр. баллов 4	4	65,00	83,33	80,00	80,00	80,00	0,00
	Ср.% вып. уч. гр. баллов 5	1	40,00	100,00	80,00	100,00	80,00	100,00
МБОУ Суловская СОШ	-	6	63,33	83,33	73,33	60,00	76,67	0,00
	Ср.% вып. уч. гр. баллов 3	4	55,00	79,17	70,00	55,00	75,00	0,00
	Ср.% вып. уч. гр. баллов 4	2	80,00	91,67	80,00	70,00	80,00	0,00

2.2. Результаты региональной контрольной работы по физике в 10-х классах в феврале 2021 года

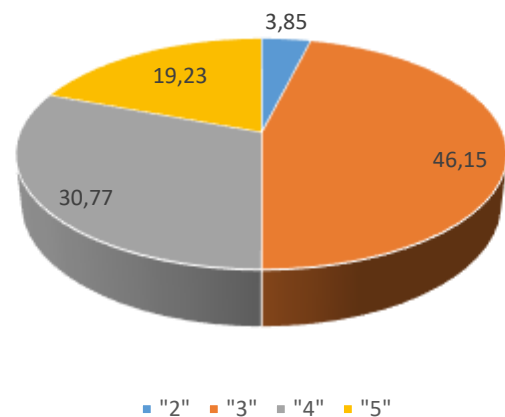
Статистика по отметкам

Название ОО	Количество участников	Кол-во уч-ков, получивших отметку				Распределение групп отметок, %				Качество обученности	Средний балл
		"2"	"3"	"4"	"5"	"2"	"3"	"4"	"5"		
Кузбасс	1430	277	580	411	162	19,37	40,56	28,74	11,33	40,07	3,32

Мариинский МР	26	1	12	8	5	3,85	46,15	30,77	19,23	50,00	3,65
МАНОУ Гимназия № 2	15	0	9	5	1	0,00	60,00	33,33	6,67	40,00	3,47
МБОУ СОШ № 1	4	1	3	0	0	25,00	75,00	0,00	0,00	0,00	2,75
МБОУ СОШ № 6	7	0	0	3	4	0,00	0,00	42,86	57,14	100,00	4,57



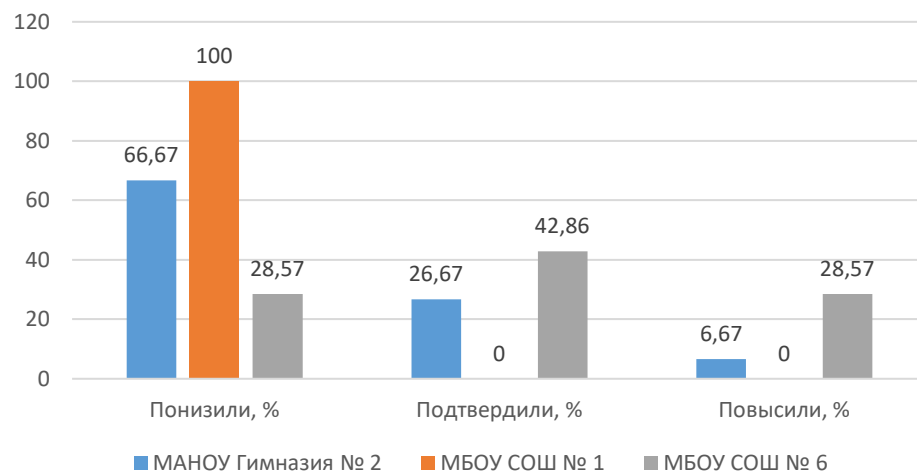
Распределение отметок по муниципалитету, %



Соответствие отметок в журнале и отметок за РКР по физике в 10-х классах

Название ОО	Количество участников	Понизили, чел	Подтвердили, чел	Повысили, чел	Понизили, %	Подтвердили, %	Повысили, %
Мариинский МР	26	16	7	3	61,54	26,92	11,54
МАНОУ Гимназия № 2	15	10	4	1	66,67	26,67	6,67
МБОУ СОШ № 1	4	4	0	0	100,00	0,00	0,00
МБОУ СОШ № 6	7	2	3	2	28,57	42,86	28,57

Соответствие отметок в журнале по ОО



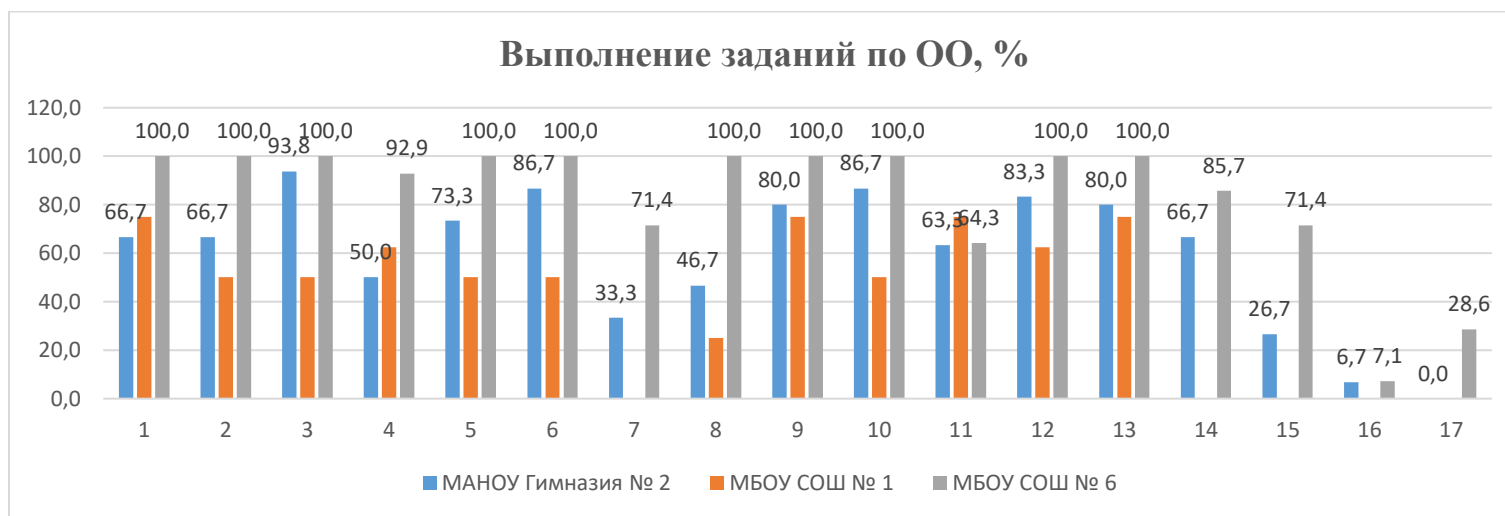
Соответствие отметок в журнале по муниципалитету, %



Выполнение заданий разными группами участников РКР по физике в 10 -х классах, %

Название ОО	Название групп участников	Кол- во уч- ков	Средний % выполнения РКР-2021 ФИ10	Выполнение заданий РКР-2021 по физике в 10-х классах, общее количество баллов																
				1	2	3	4	5	6	7	8	9	10	11	12	13	14	15	16	17
				Максимальный балл																
1	1	2	2	1	1	1	1	1	1	1	1	2	2	2	1	1	2	3		
-	-	1430	53,40	59,2	70,6	85,2	72,3	67,1	59,5	30,8	56,6	78,0	44,9	56,8	60,9	70,9	54,3	34,9	20,9	9,9
-	участники, получившие отметку "2"	277	28,58	29,2	38,6	61,9	40,1	22,0	22,0	4,0	20,9	47,7	21,3	39,7	31,6	46,4	14,4	6,9	2,2	0,0
-	участники, получившие отметку "3"	580	48,88	61,4	69,3	84,8	70,2	65,5	57,2	25,3	51,0	76,7	39,5	54,3	55,9	66,6	46,2	24,5	9,9	2,0
-	участники, получившие отметку "4"	411	64,92	66,9	84,2	94,1	88,0	87,6	75,7	45,0	76,4	92,9	54,7	63,5	76,8	84,4	77,9	51,6	30,0	10,3
-	участники, получившие отметку "5"	162	82,74	82,7	95,7	97,0	95,4	98,1	90,7	59,9	87,7	96,3	79,6	77,8	88,6	94,1	91,4	77,8	69,1	53,9
-	-	26	59,69	76,9	73,1	89,3	63,5	76,9	84,6	38,5	57,7	84,6	84,6	65,4	84,6	84,6	61,5	34,6	5,8	7,7
МАНОУ Гимназия № 2	-	15	55,73	66,7	66,7	96,7	50,0	73,3	86,7	33,3	46,7	80,0	86,7	63,3	83,3	80,0	66,7	26,7	6,7	0,0
-	участники, получившие отметку "3"	9	49,78	66,7	66,7	100,0	44,4	66,7	77,8	22,2	22,2	66,7	100,0	50,0	72,2	72,2	77,8	0,0	0,0	0,0
-	участники, получившие отметку "4"	5	62,40	60,0	80,0	90,0	50,0	80,0	100,0	40,0	80,0	100,0	60,0	80,0	100,0	90,0	40,0	60,0	20,0	0,0
-	участники, получившие отметку "5"	1	76,00	100,0	0,0	100,0	100,0	100,0	100,0	100,0	100,0	100,0	100,0	100,0	100,0	100,0	100,0	100,0	0,0	0,0
МБОУ СОШ № 1	-	4	43,00	75,0	50,0	75,0	62,5	50,0	50,0	0,0	25,0	75,0	50,0	75,0	62,5	75,0	0,0	0,0	0,0	0,0
-	участники, получившие отметку "2"	1	36,00	100,0	0,0	50,0	50,0	0,0	0,0	0,0	0,0	100,0	100,0	50,0	50,0	100,0	0,0	0,0	0,0	0,0

	уч-ков	РКР-2021 ФИ10	Средний первичный балл	Максимальный балл за выполнение задания															
				1	1	2	2	1	1	1	1	1	1	2	2	2	1	1	2
Кузбасс				59,2	70,6	85,2	72,3	67,1	59,5	30,8	56,6	78,0	44,9	56,8	60,9	70,9	54,3	34,9	20,9
Мариинский МР	26	59,23%	14,81	76,9	73,1	89,3	63,5	76,9	84,6	38,5	57,7	84,6	84,6	65,4	84,6	84,6	61,5	34,6	5,8
МАНОУ Гимназия № 2	15	55,47%	13,87	66,7	66,7	93,8	50,0	73,3	86,7	33,3	46,7	80,0	86,7	63,3	83,3	80,0	66,7	26,7	6,7
МБОУ СОШ № 1	4	43,00%	10,75	75,0	50,0	50,0	62,5	50,0	50,0	0,0	25,0	75,0	50,0	75,0	62,5	75,0	0,0	0,0	0,0
МБОУ СОШ № 6	7	76,57%	19,14	100,0	100,0	100,0	92,9	100,0	100,0	71,4	100,0	100,0	100,0	64,3	100,0	100,0	85,7	71,4	7,1



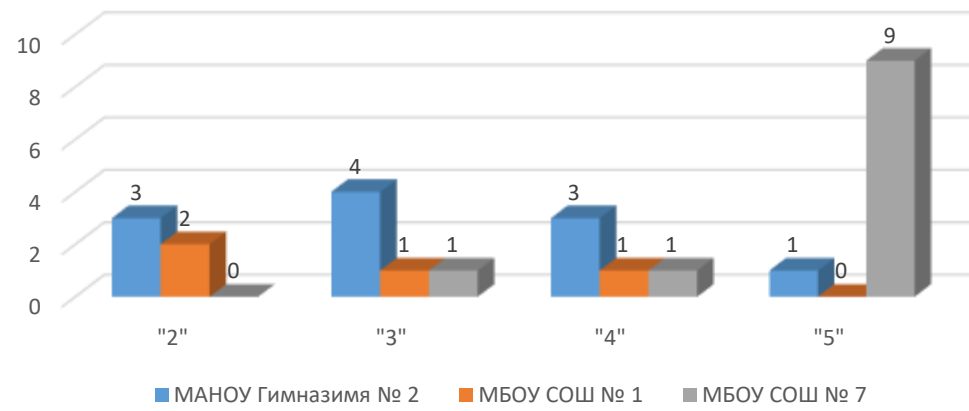


2.3. Результаты региональной контрольной работы по химии в 10-х классах в феврале 2021 года

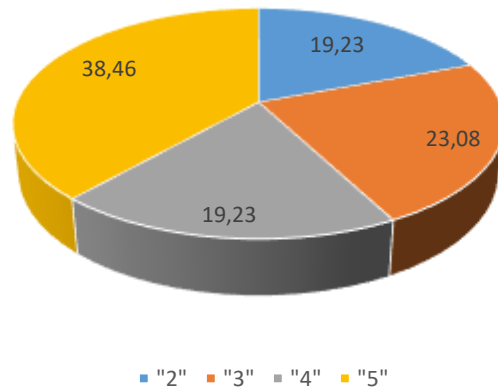
Статистика по отметкам

Название ОО	Количество участников	Кол-во уч-ков, получивших отметку				Распределение групп отметок, %				Качество обученности	Средний балл
		"2"	"3"	"4"	"5"	"2"	"3"	"4"	"5"		
Кузбасс-	1016	286	341	269	120	28,15	33,56	26,48	11,81	38,29	3,22
Мариинский МР	26	5	6	5	10	19,23	23,08	19,23	38,46	57,69	3,77
МАНОУ Гимназия № 2	11	3	4	3	1	27,27	36,36	27,27	9,09	36,36	3,18
МБОУ СОШ № 1	4	2	1	1	0	50,00	25,00	25,00	0,00	25,00	2,75
МБОУ СОШ № 7	11	0	1	1	9	0,00	9,09	9,09	81,82	90,91	4,73

Количество учеников, получивших отметку по ОО

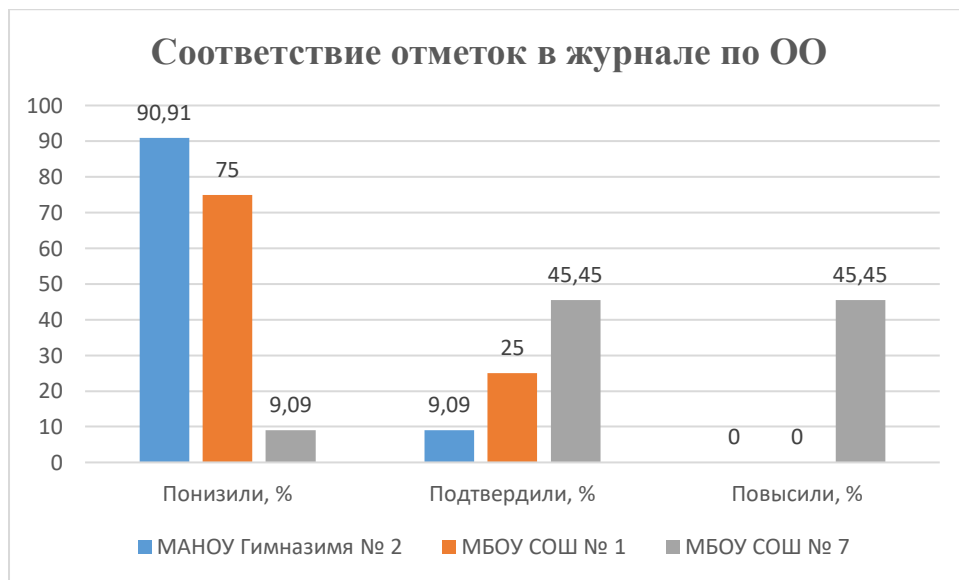


Распределение групп отметок по муниципалитету, %

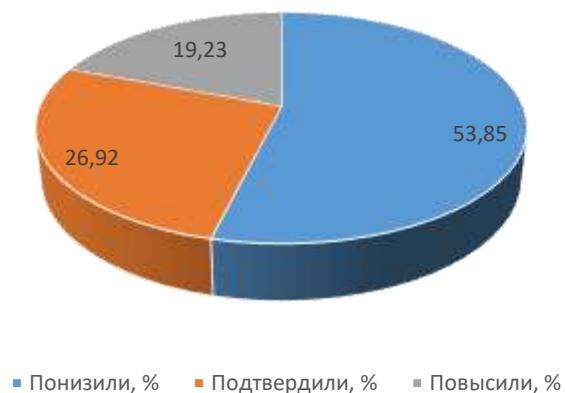


Соответствие отметок в журнале и отметок за РКР по химии

Название ОО	Количество участников	Понизили, чел	Подтвердили, чел	Повысили, чел	Понизили, %	Подтвердили, %	Повысили, %
Кузбасс	1016	630	317	69	62,01	31,20	6,79
Мариинский МР	26	14	7	5	53,85	26,92	19,23
МАНОУ Гимназия № 2	11	10	1	0	90,91	9,09	0,00
МБОУ СОШ № 1	4	3	1	0	75,00	25,00	0,00
МБОУ СОШ № 7	11	1	5	5	9,09	45,45	45,45

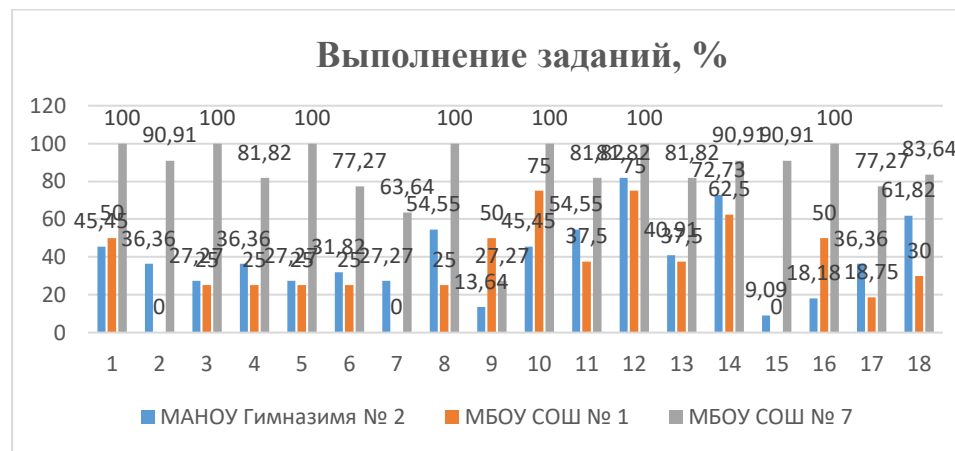


Соответствие отметок в журнале по муниципалитету, %



Выполнение заданий РКР-2021 по химии в 10-х классах, %

Название ОО	Кол-во уч-ков	Средний % выполнения РКР-2021 ХИ10	Выполнение заданий РКР-2021 по химии в 10-х классах, %																
			1	2	3	4	5	6	7	8	9	10	11	12	13	14	15	16	17
			Максимальный балл																
			1	1	1	1	1	2	1	2	2	1	2	2	2	2	1	1	4
Кузбасс	1016	46,66	69,69	65,55	51,77	54,13	44,29	49,46	32,78	59,65	33,56	52,26	56,40	70,42	54,92	51,18	26,97	57,68	30,29
Мариинский МР	26	59,50	69,23	53,85	57,69	53,85	57,69	50,00	38,46	69,23	25,00	73,08	63,46	88,46	57,69	78,85	42,31	57,69	50,96
МАНОУ Гимназия № 2	11	44,60	45,45	36,36	27,27	36,36	27,27	31,82	27,27	54,55	13,64	45,45	54,55	81,82	40,91	72,73	9,09	18,18	36,36
МБОУ СОШ № 1	4	34,38	50,00	0,00	25,00	25,00	25,00	25,00	0,00	25,00	50,00	75,00	37,50	75,00	37,50	62,50	0,00	50,00	18,75
МБОУ СОШ № 7	11	83,52	100,00	90,91	100,00	81,82	100,00	77,27	63,64	100,00	27,27	100,00	81,82	100,00	81,82	90,91	90,91	100,00	77,27



Выполнение заданий разными группами участников РКР по химии

Название ОО	Название групп участников	Кол- во уч- ков	Сред- ний % выпол- нения РКР- 2021 ХИ10	Выполнение заданий РКР-2021 по химии в 10-х классах, %																		
				1	2	3	4	5	6	7	8	9	10	11	12	13	14	15	16	17	18	
				Максимальный балл																		
				1	1	1	1	1	2	1	2	2	1	2	2	2	2	2	1	1	4	5
Куузбасс	-	1016	46,66	69,7	65,6	51,8	54,1	44,3	49,5	32,8	59,6	33,6	52,3	56,4	70,4	54,9	51,2	27,0	57,7	30,3	33,3	
-	участники, получившие отметку "2"	286	17,71	37,8	30,8	22,7	22,0	14,0	9,6	21,0	21,3	20,3	25,9	28,0	39,9	21,2	19,4	1,0	26,9	6,2	4,4	
-	участники, получившие отметку "3"	341	43,20	74,2	70,7	50,4	54,0	45,7	48,8	35,2	61,3	36,7	52,8	57,6	73,2	53,5	47,7	23,5	56,6	19,1	17,6	
-	участники, получившие отметку "4"	269	64,97	85,5	82,9	68,0	71,7	59,5	73,0	37,5	82,5	37,9	65,1	75,3	87,0	75,1	72,7	39,4	77,7	47,5	59,5	
-	участники, получившие отметку "5"	120	84,43	97,5	95,0	88,3	91,7	78,3	93,3	43,3	95,0	46,7	85,0	78,3	98,3	94,2	88,8	70,8	89,2	80,8	90,0	
Марининский МР	-	26	59,50	69,2	53,8	57,7	53,8	57,7	50,0	38,5	69,2	25,0	73,1	63,5	88,5	57,7	78,8	42,3	57,7	51,0	66,7	

МАНОУ Гимназия № 2		11	44,60	45,5	36,4	27,3	36,4	27,3	31,8	27,3	54,5	13,6	45,5	54,5	81,8	40,9	72,7	9,1	18,2	36,4	61
-	участники, получившие отметку "2"	3	15,63	0,0	0,0	0,0	0,0	0,0	16,7	0,0	0,0	16,7	33,3	33,3	66,7	50,0	50,0	0,0	0,0	0,0	0,
-	участники, получившие отметку "3"	4	39,84	50,0	25,0	0,0	50,0	25,0	12,5	50,0	50,0	0,0	50,0	37,5	87,5	25,0	75,0	0,0	0,0	25,0	70
-	участники, получившие отметку "4"	3	66,67	100,0	66,7	66,7	66,7	33,3	66,7	33,3	100,0	16,7	33,3	83,3	83,3	33,3	83,3	0,0	33,3	66,7	100
-	участники, получившие отметку "5"	1	84,38	0,0	100,0	100,0	0,0	100,0	50,0	0,0	100,0	50,0	100,0	100,0	100,0	100,0	100,0	100,0	100,0	100,0	100
МБОУ СОШ № 1		4	34,38	50,0	0,0	25,0	25,0	25,0	25,0	0,0	25,0	50,0	75,0	37,5	75,0	37,5	62,5	0,0	50,0	18,8	30
-	участники, получившие отметку "2"	2	20,31	0,0	0,0	0,0	0,0	0,0	0,0	0,0	0,0	25,0	100,0	25,0	75,0	0,0	50,0	0,0	100,0	0,0	20
-	участники, получившие отметку "3"	1	34,38	100,0	0,0	0,0	100,0	0,0	0,0	0,0	0,0	100,0	0,0	100,0	100,0	50,0	50,0	0,0	0,0	25,0	0,
-	участники, получившие отметку "4"	1	62,50	100,0	0,0	100,0	0,0	100,0	100,0	0,0	100,0	50,0	100,0	0,0	50,0	100,0	100,0	0,0	0,0	50,0	80
МБОУ СОШ № 7		11	83,52	100,0	90,9	100,0	81,8	100,0	77,3	63,6	100,0	27,3	100,0	81,8	100,0	81,8	90,9	90,9	100,0	77,3	83
-	участники, получившие отметку "3"	1	40,63	100,0	100,0	100,0	0,0	100,0	0,0	100,0	100,0	0,0	100,0	0,0	100,0	0,0	50,0	100,0	100,0	0,0	0,
-	участники, получившие отметку "4"	1	59,38	100,0	100,0	100,0	100,0	100,0	0,0	100,0	100,0	0,0	100,0	50,0	100,0	0,0	100,0	100,0	100,0	50,0	20
-	участники, получившие отметку "5"	9	90,97	100,0	88,9	100,0	88,9	100,0	94,4	55,6	100,0	33,3	100,0	94,4	100,0	100,0	94,4	88,9	100,0	88,9	100

2.4. Результаты региональной комплексной контрольной работы «Метапредметные результаты» в 4 классах

Участники региональной комплексной контрольной работы «Метапредметные результаты» в 4-х классах

ОО	Количество участников РККР в 4-х классах
Мариинский МР	650
МАНОУ Гимназия № 2	126
МБОУ 2-Пристанская ООШ	29
МБОУ Благовещенская ООШ	22
МБОУ Калининская ООШ	19
МБОУ Красноорловская СОШ	17
МБОУ ООШ № 12	20
МБОУ ООШ № 3	21
МБОУ Первомайская ООШ	11
МБОУ СОШ № 1	111
МБОУ СОШ № 6	104
МБОУ СОШ № 7	125
МБОУ Суловская СОШ	22
МБОУ Тюменевская ООШ	10
МКОУ Лебяжинская ООШ	9
МКОУ Малопесчанская ООШ	4

План региональной комплексной контрольной работы

№ задания	Объект оценки умения	УУД	Тип задания	Макс.балл
Часть I 1	Умение озаглавливать текст (с опорой на тему или главную мысль)	К	КО	1
2	Деление текста на смысловые части	П	КО	1
3	Составление плана текста (структурирование информации)	П	РО	2
4	Понимание информации, представленной в явном виде	П	ВО	1
5	Анализ информации	П	ВО	1
6	Формулирование и запись главной мысли текста	К	РО	2
7	Поиск информации, необходимой для решения учебной задачи; контроль и коррекция собственной учебной деятельности	П Р	РО	2
8	Объяснение лексического значения слов, используя контекстную информацию	К	КО	1
9	Понимание информации, представленной в тексте в явном виде, использование её для решения учебной задачи	П	КО	2
10	Анализ объектов с выделением существенных признаков	П	КО	2
Часть II 11	Анализ объектов с выделением существенных признаков	П	КО	2
12	Анализ информации (предложения)	П	КО	1
13	Анализ информации (слова)	П	КО	2
14	Установление связей и отношений	П	КО	2
15	Планирование учебно-практической деятельности	Р	РО	2
16	Преобразование информации	П	РО	1
17	Деятельность по плану; формулирование вопроса	Р К	РО	2
18	Анализ информации(числа)	П	КО	2
19	Установление причинно-следственных связей; планирование учебно-практической деятельности	П Р	РО	2
20	Классификация по заданным основаниям	П	ВО	1
21	Поиск информации, представленной в тексте в неявном виде	П	ВО	1
22	Поиск информации, представленной в тексте в явном виде	П	ВО	1
23	Поиск информации, представленной в тексте в неявном виде	П	ВО	1
24	Поиск информации, представленной в тексте в явном виде	П	ВО	1
25	Анализ информации, формулирование вывода	П	ВО	1
Максимальное количество баллов:				37

Выполнение заданий региональной комплексной контрольной работы, проверяющих уровень сформированности метапредметных результатов обучающихся 4 классов в динамике за три года, %

(Приложение 1 Диаграмма)

Метапредметные результаты	№№ заданий, проверяющих сформированность метапредметных результатов	% выполнения заданий РККР участниками		
		2019	2020	2021
Читательская грамотность	1, 2, 3, 4, 5, 6, 7, 8, 9, 21, 22, 23, 24	73,18	76,72	72,70
Познавательные УУД	2, 3, 4, 5, 7, 9, 10, 11, 12, 13, 14, 16, 18, 19, 20, 21, 22, 23, 24, 25	71,53	75,11	70,28
Коммуникативные УУД	1, 6, 8, 17	56,05	60,54	59,97
Регулятивные УУД	7, 15, 17, 19	52,62	59,55	72,32

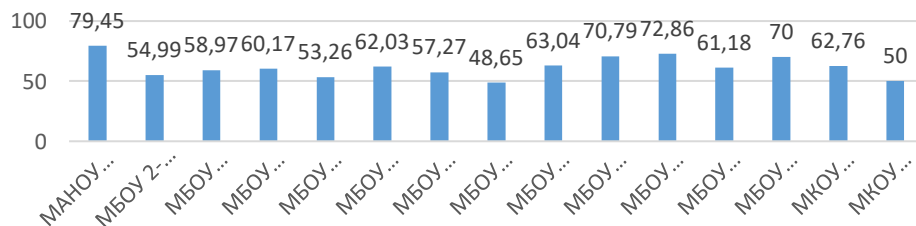
Выполнение заданий региональной комплексной контрольной работы, основанных на предметном содержании, обучающимися 4 классов в динамике за три года, % (Приложение 2 Диаграмма)

Учебный предмет	№№ заданий, проверяющих сформированность предметных результатов	% выполнения заданий РККР участниками		
		2019	2020	2021
Литературное чтение	1, 2, 3, 4, 5, 6, 9	71,72	73,02	72,70
Русский язык	7, 8, 10, 11, 12, 13, 25	71,12	71,01	70,28
Математика	14, 15, 16, 17, 18, 19	55,81	64,93	59,97
Окружающий мир	20, 21, 22, 23, 24	51,79	88,61	72,32

Результаты РККР в 4-х классах в 2021 году

ОО	Кол-во участников РККР в 4-х классах	Средний балл выполнения РККР (макс балл 37)	Средний % выполнения РККР	Кол-во участников, имеющих недостаточный уровень подготовки для продолжения обучения в основной школе	Доля участников, имеющих недостаточный уровень подготовки для продолжения обучения в основной школе
Кузбасс	30792	24,49	66,19	5272	17,12
Мариинский МР	650	25,16	68,01	93	14,31
МАНОУ Гимназия № 2	126	29,40	79,45	5	3,97
МБОУ 2-Пристанская ООШ	29	20,34	54,99	5	17,24
МБОУ Благовещенская ООШ	22	21,82	58,97	5	22,73
МБОУ Калининская ООШ	19	22,26	60,17	1	5,26
МБОУ Красноорловская СОШ	17	19,71	53,26	3	17,65
МБОУ ООШ № 12	20	22,95	62,03	4	20,00
МБОУ ООШ № 3	21	21,19	57,27	3	14,29
МБОУ Первомайская ООШ	11	18,00	48,65	4	36,36
МБОУ СОШ № 1	111	23,32	63,04	24	21,62
МБОУ СОШ № 6	104	26,19	70,79	12	11,54
МБОУ СОШ № 7	125	26,96	72,86	18	14,40
МБОУ Суловская СОШ	22	22,64	61,18	3	13,64
МБОУ Тюменевская ООШ	10	25,90	70,00	0	0,00
МКОУ Лебяжинская ООШ	9	23,22	62,76	3	33,33
МКОУ Малопесчанская ООШ	4	18,50	50,00	3	75,00

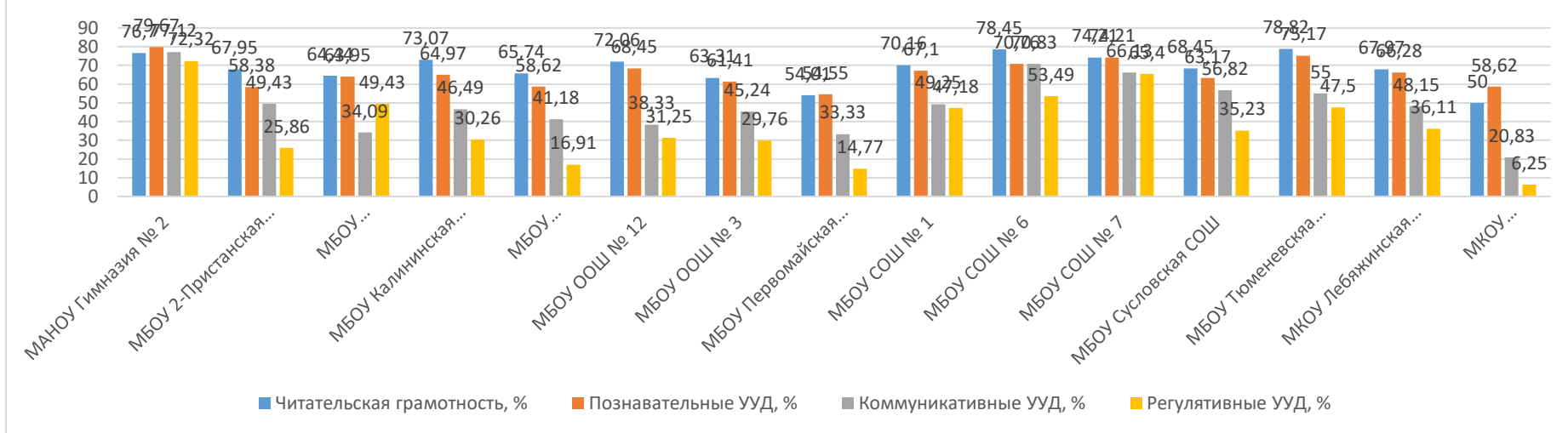
Средний % выполнения РККР



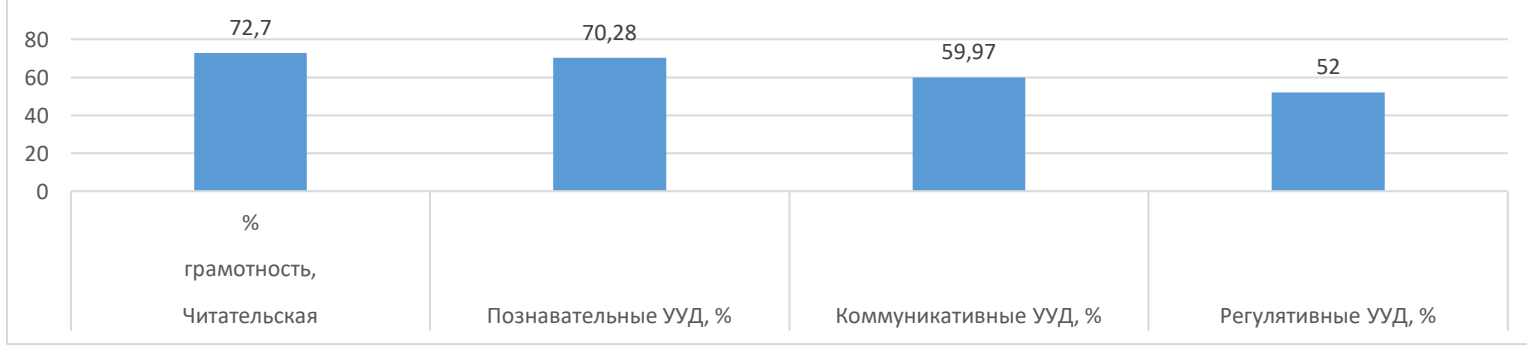
Сформированность метапредметных результатов по итогам РККР-2021, %

ОО	Выполнение заданий, проверяющих сформированность метапредметных результатов, %			
	Читательская грамотность, %	Познавательные УУД, %	Коммуникативные УУД, %	Регулятивные УУД, %
Кузбасс	72,45	68,45	58,17	47,75
Мариинский МР	72,70	70,28	59,97	52,00
МАНОУ Гимназия № 2	76,70	79,67	77,12	72,32
МБОУ 2-Пристанская ООШ	67,95	58,38	49,43	25,86
МБОУ Благовещенская ООШ	64,44	63,95	34,09	49,43
МБОУ Калининская ООШ	73,07	64,97	46,49	30,26
МБОУ Красноорловская СОШ	65,74	58,62	41,18	16,91
МБОУ ООШ № 12	72,06	68,45	38,33	31,25
МБОУ ООШ № 3	63,31	61,41	45,24	29,76
МБОУ Первомайская ООШ	54,01	54,55	33,33	14,77
МБОУ СОШ № 1	70,16	67,10	49,25	47,18
МБОУ СОШ № 6	78,45	70,76	70,83	53,49
МБОУ СОШ № 7	74,21	74,21	66,13	65,40
МБОУ Суловская СОШ	68,45	63,17	56,82	35,23
МБОУ Тюменевская ООШ	78,82	75,17	55,00	47,50
МКОУ Лебяжинская ООШ	67,97	66,28	48,15	36,11
МКОУ Малопесчанская ООШ	50,00	58,62	20,83	6,25

Сформированность метапредметных результатов по ОО, %



Сформированность метапредметных результатов по муниципалитету, %



Выполнение заданий Региональной комплексной контрольной работы, основанных на предметном содержании, обучающимися 4 классов по итогам РККР-2021 (в % от числа участников) (приложения 3, 4)

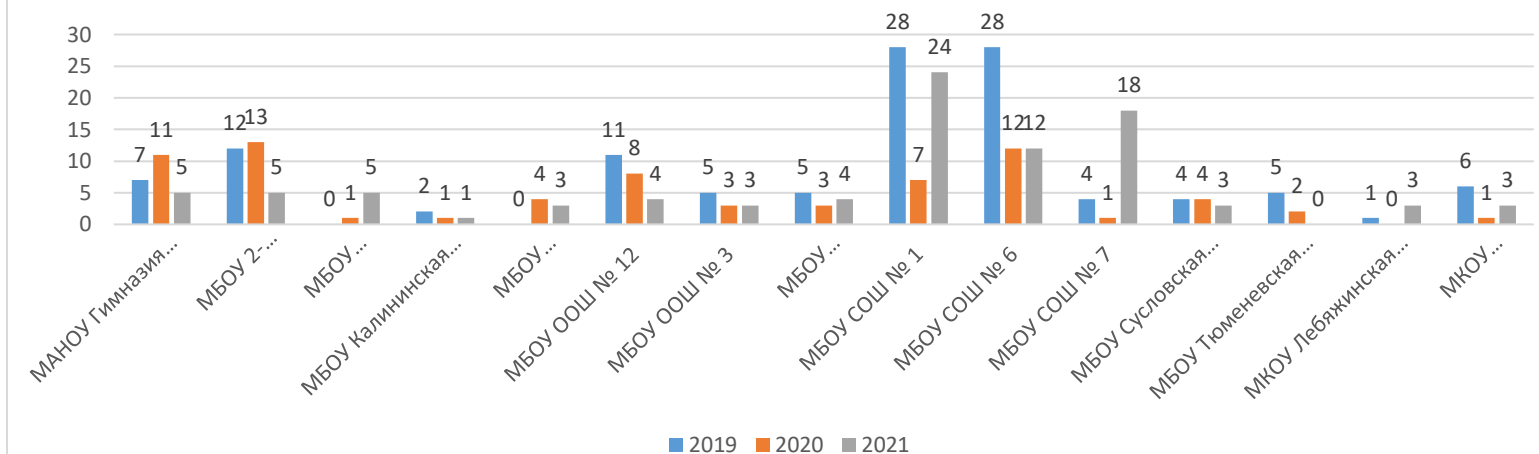
ОО	Выполнение заданий, проверяющих сформированность предметных результатов, %			
	Литературное чтение, %	Русский язык, %	Математика, %	Окружающий мир, %
Кузбасс	75,50	61,40	58,23	75,60
Мариинский МР	76,46	63,61	62,13	73,85
МАНОУ Гимназия № 2	82,14	77,27	82,97	71,11
МБОУ 2-Пристанская ООШ	65,17	47,65	39,81	84,14
МБОУ Благовещенская ООШ	65,45	52,48	56,61	65,45
МБОУ Калининская ООШ	67,89	59,81	39,71	90,53
МБОУ Красноорловская СОШ	72,94	36,90	39,04	81,18
МБОУ ООШ № 12	71,00	56,36	48,18	87,00
МБОУ ООШ № 3	69,05	49,35	45,89	76,19
МБОУ Первомайская ООШ	50,91	54,55	28,10	76,36
МБОУ СОШ № 1	76,76	57,82	57,00	60,90
МБОУ СОШ № 6	79,13	66,00	60,58	87,12
МБОУ СОШ № 7	81,20	68,29	72,65	66,72
МБОУ Суловская СОШ	70,45	55,79	47,11	85,45
МБОУ Тюменевская ООШ	78,00	71,82	51,82	90,00
МКОУ Лебяжинская ООШ	66,67	61,62	54,55	75,56
МКОУ Малопесчанская ООШ	57,50	56,82	29,55	65,00

| Литературное чтение, % | Русский язык, % | Математика, | Окружающий мир, % |

Количество/доля участников РККР в 4-х классах, имеющих недостаточный уровень подготовки для продолжения обучения в основной школе в динамике за три года (2019 - 2021)

ОО	2019		2020		2021	
Кузбасс	4525	14,76	4917	15,95	5272	17,12
Мариинский МР	118	17,20	71	11,11	93	14,31
МАНОУ Гимназия № 2	7	5,38	11	9,09	5	3,97
МБОУ 2-Пристанская ООШ	12	50,00	13	44,83	5	17,24
МБОУ Благовещенская ООШ	0	0,00	1	6,67	5	22,73
МБОУ Калининская ООШ	2	9,09	1	6,25	1	5,26
МБОУ Красноорловская СОШ	0	0,00	4	33,33	3	17,65
МБОУ ООШ № 12	11	21,15	8	20,0	4	20,00
МБОУ ООШ № 3	5	15,63	3	9,38	3	14,29
МБОУ Первомайская ООШ	5	38,46	3	42,86	4	36,36
МБОУ СОШ № 1	28	32,18	7	7,53	24	21,62
МБОУ СОШ № 6	28	25,00	12	12,0	12	11,54
МБОУ СОШ № 7	4	2,96	1	0,80	18	14,40
МБОУ Суловская СОШ	4	14,81	4	14,81	3	13,64
МБОУ Тюменевская ООШ	5	55,56	2	18,18	0	0,00
МКОУ Лебяжинская ООШ	1	12,50	0	0	3	33,33
МКОУ Малопесчанская ООШ	6	75,00	1	25,0	3	75,00
МКОУ Пихтовская ООШ	0	0,00	0	0	Нет класса	Нет класса
МКОУ Таежно-Михайловская ООШ	0	0,00	0	0	Нет класса	Нет класса

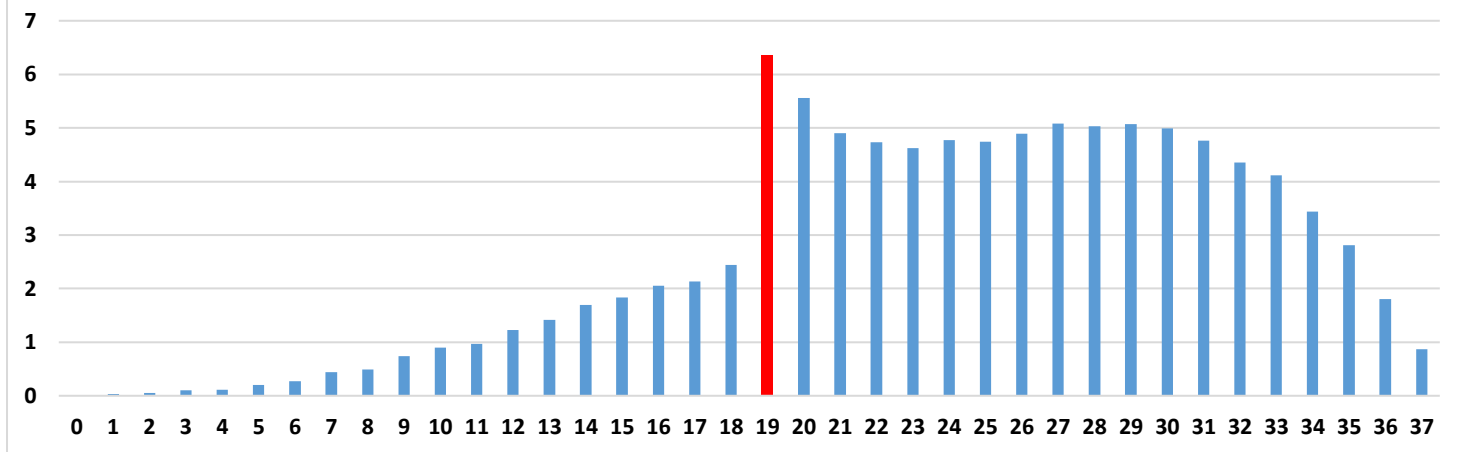
Количество участников РККР в 4 классах, имеющих недостаточный уровень продолжать обучение в основной школе в динамике за три года



Распределение первичных баллов РККР-2021

Кол-во полученных баллов	0	1	2	3	4	5	6	7	8	9	10	11	12	13	14	15	16	17	18	19	20	21	22	23	24	25	26	27	28	29	30	31	32	33	34	35
Кол-во уч-ков, получивших данное кол-во баллов	3	9	17	32	33	62	83	135	152	229	277	299	379	436	521	564	633	656	752	1955	1711	1509	1457	1422	1470	1460	1506	1565	1548	1561	1536	1467	1340	1266	1058	865
Кол-во полученных баллов	0	1	2	3	4	5	6	7	8	9	10	11	12	13	14	15	16	17	18	19	20	21	22	23	24	25	26	27	28	29	30	31	32	33	34	35
Доля участников, получивших данное кол-во баллов	0,01	0,03	0,06	0,1	0,11	0,2	0,27	0,44	0,49	0,74	0,9	0,97	1,23	1,42	1,69	1,83	2,06	2,13	2,44	6,35	5,56	4,9	4,73	4,62	4,77	4,74	4,89	5,08	5,03	5,07	4,99	4,76	4,35	4,11	3,44	2,81

Распределение первичных баллов РККР-2021 Порог в 50% - 19 баллов



Рекомендации по работе с результатами выполнения региональной комплексной контрольной работы

1. Выявление среди участников РККР4-2021 обучающихся, находящихся в «зоне риска», используя расширенный интервал низких баллов. То есть в «зону риска» будут входить обучающиеся, которые выполнили задания РККР менее, чем на 50%, а также школьники, едва преодолевшие минимальный порог в 50%. Кроме того, по возможности, учесть тех участников РККР, которые неправомерно преодолели порог (при помощи педагогов и «сильных» одноклассников во время проведения контрольной работы).
2. Разработка индивидуальной образовательной траектории обучающихся, показавших недостаточный уровень подготовки для успешного продолжения обучения на уровне основного общего образования.
3. Разработка рекомендаций для учителей начальных классов, для обучающихся и их родителей (законных представителей) по повышению уровня сформированности УУД.
4. Ознакомление учителей русского языка, математики и учителей устных предметов, которые планируют обучать участников РККР4-2021 в 5-х классах в 2021-2022 учебном году.
5. Проведение разъяснительной работы с родителями (законными представителями) по результатам РККР4-2021.

